



EN Manual

NL Handleiding

DE Bedienungsanleitung

FR Manuel



Volcano Pellet Fire pit

SMALL

89800 - EAN: 8719956297380

89801 - EAN: 8719956297786

89804 - EAN: 8719956295577

MEDIUM

89810 - EAN: 8719956295546

89811 - EAN: 8719956295614

89814 - EAN: 8719956295607

LARGE

89820 - EAN: 8719956297397

89821 - EAN: 8719956295805

EXTRA LARGE

89830 - EAN: 8719956295799

89831 - EAN: 8719956295812



WARNING!

Probable danger to life and risk of injury!

FOR OUTDOOR USE ONLY!

Use in closed spaces can be dangerous
and is **FORBIDDEN**.

Please read the manual before usage.



NOTE - IMPORTANT!

Carefully remove the packaging before use,
but keep the safety manual. These are part
of the product. Please note all safety
warnings mentioned in this manual.
Read the instructions in their entirety and
keep them for future reference. These must
be stored with the product. This product is
for household use and may not be used for
commercial or contractual purposes.





Fuel shield



Ashtray



Fire pit



Protection mat*

* Note:
Protection mat only included with the small and medium model



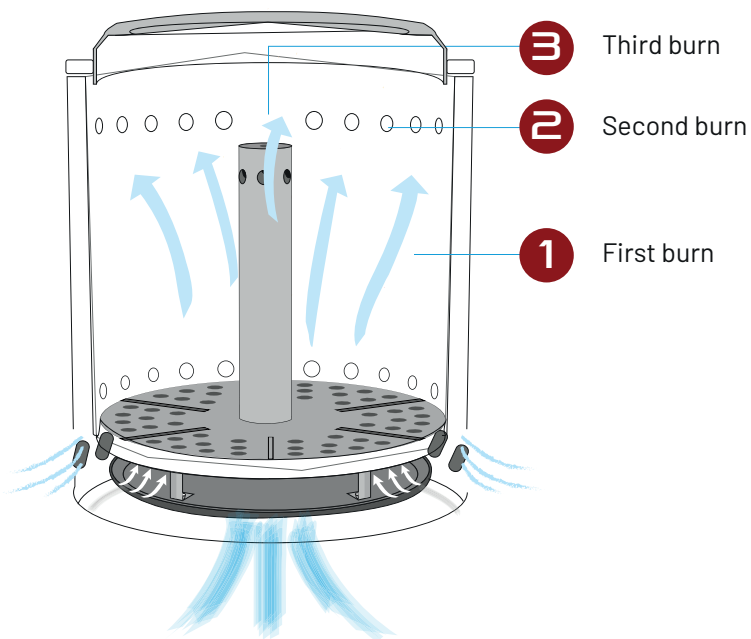
Assembly*

* For Large and Extra Large models, attach the legs to the fire pit with 3 screws. Small and Medium models are pre-assembled and require no assembly.



Travelbag included,
Travel bags vary by model for each size.





The double-walled construction ensures that the air circulates efficiently. This results less smoke is produced and the fire pit burns better.

VOLCANO

Easy to clean

The Volcano fire pit is easy to clean. Only remove the ashtray from the fire pit when the product has cooled down completely.

The fire pit should be completely cleaned and dried after use. Store the product dry in the supplied travelbag





**WARNING SAFETY RULES:
PLEASE READ THE FOLLOWING
SAFETY RULES PRIOR TO OPERATION OF THIS PRODUCT**



WARNING!

- This product is for **OUTDOOR USE ONLY** and will become very hot during use.
- **DON'T** overload the product with pellets or wood.
- **DO NOT** place the burner within 1 meter to flammable and heat-sensitive materials or items. Also ensure that there is a minimum overhead clearance of 1m from the top of the unit. Beware of overhanging objects or trees.
- **DO NOT** use this product as a furnace. **DO NOT** cook or prepare food in the product. **ONLY** use as instructed.
- Keep children, vulnerable people and pets at a safe distance from the product when in use. **DON'T** leave unattended when hot.
- **DO NOT** use a chemical based cleaner as this may ignite a flame on next use.
- **DO NOT** use this product in a tent, caravan, car, cellar, loft or on a boat or under any awnings, parasols or gazebos.
- **DO NOT** use this product on decking or any other flammable surfaces such as dry grass, wood chips, leaves or decorative bark.
- Only for lightning pellets use lighter fluid. Pay attention to the warnings and instructions on the packaging when using lighter fluid. Store lighter fluid out of the reach and sight of children.
- **DO NOT** handle or move the product whilst alight as it will become extremely hot.
- Ensure that the burner is positioned away from flammable items or flammable liquids. Be careful wearing flammable or loose clothing when operating the Fire pit.
- This product is fueled by pellets or wood. **DO NOT** use petrol, alcohol or similar substances to light a fire.
- In the product irreparable damage may be caused to improper or careless use. Always handle the prescribed instructions. The product must **NOT** be moved (do not drag) whilst in use.
- **DO NOT** use water to extinguish the fire as this could cause damage to the Volcano Fire pit as well as injury to the user.



ATTENTION!

- Keep children, vulnerable people and pets at a safe distance!
- Danger of carbon monoxide poisoning! **ONLY** for outdoor use! **DO NOT** use the fire basket in closed rooms!
- Never use the fire basket for burning waste or any other unsuitable or unrecommended fuels including liquid fuels.
- The product will become very hot! Never attempt to touch or move Volcano Fire pit during use or before it has completely cooled down. Any direct contact may lead to serious injury whether accidental or otherwise. **DO NOT** lean any objects against the Volcano Fire pit.
- The Fire pit should be protected from wind and not used when winds are high.
- For safety reasons, always inspect your product prior to use for signs of fatigue and damage, and replace your model as and when necessary. Continuing to use a damaged unit could cause personal injury or damage to property.

STORAGE

As this model is made from steel, the surface will age as soon as it is placed outside and from first use. This is to be expected, does not affect use and is not a product fault. The product should be completely cleaned and dried after use. Store the product dry in the supplied travelbag. We can't be held liable for rust due to weather conditions.




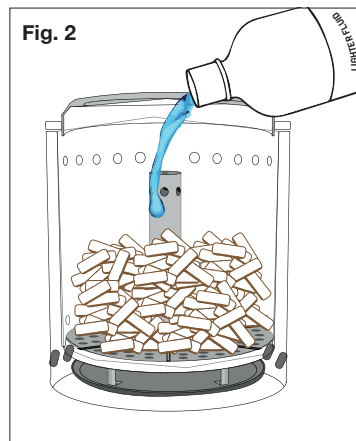
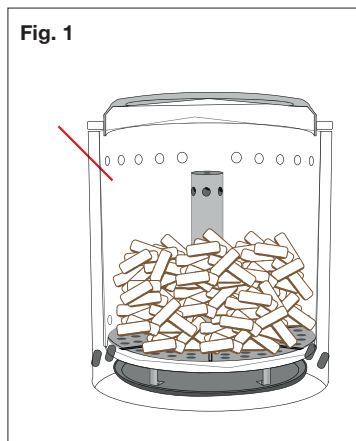
**WARNING SAFETY RULES:
PLEASE READ THE FOLLOWING
SAFETY RULES PRIOR TO OPERATION OF THIS PRODUCT**

GETTING STARTED

1. Read all instructions and warnings prior to use.
2. For Large and Extra Large models, attach the legs to the burner with 3 screws. Small and Medium models are pre-assembled and require no assembly.
3. Ensure that the product is positioned OUTSIDE on a permanent flat, stable, heat resistant, non-flammable surface away from flammable items.
4. For the table models (small and medium) use the provided protection mat with the black side facing down.

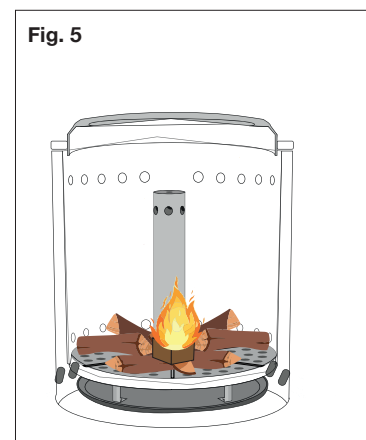
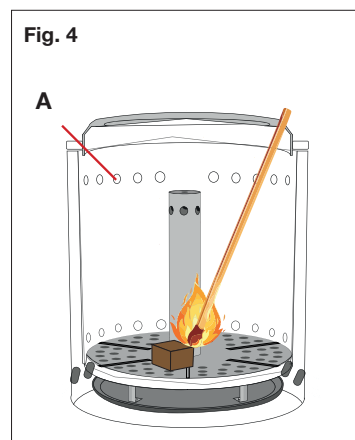
LIGHTNING PELLETS

1. Add pellets in the burn chamber of your Volcano Fire pit. (Fig. 1)
2. Add Lighter fluid (Fig. 2). Use a long lighter to light the pellets. (Fig. 3)
3. Be careful adding more pellets while the fire is fully burning, as it becomes extremely hot!



LIGHTNING WOOD

1. Add a fire starter in the burn chamber of your Volcano Fire pit.
2. Use a long lighter to light the fire starter. (Fig. 4)
3. Start adding dry, smaller wood (without bark). Don't load the wood higher than the interior burn holes (A), this will cut off the airflow. (Fig. 5).
4. Be careful adding more wood while the fire is fully burning, as it becomes extremely hot!





WAARSCHUWING VEILIGHEIDSVOORSCHRIFTEN: LEES DE VOLGENDE VEILIGHEIDSVOORSCHRIFTEN VOORAFGAAND AAN HET GEBRUIK VAN DIT PRODUCT



WAARSCHUWING!

- Dit product is **UITSLUITEND VOOR GEBRUIK BUITEN** en wordt tijdens gebruik erg heet.
- Overlaad het product **NIET** met pellets of hout.
- Plaats de brander **NIET** binnen 1 meter van brandbare en warmtegevoelige materialen of voorwerpen. Zorg er ook voor dat er een minimale ruimte is boven het product van 1 meter vanaf de bovenkant van de unit. Pas op voor overhangende voorwerpen of bomen.
- Gebruik dit product **NIET** als oven. Kook of bereid **GEEN** voedsel in het product. **ALLEEN** gebruiken zoals aangegeven.
- Houd kinderen, kwetsbare mensen en huisdieren op een veilige afstand van het product wanneer het in gebruik is. Het product **NIET** onbeheerd achterlaten als deze in gebruik is.
- Gebruik **GEEN** schoonmaakmiddel op chemische basis, omdat dit bij het volgende gebruik een vlam kan veroorzaken.
- Gebruik dit product **NIET** in een tent, caravan, auto, kelder, zolder of op een boot of onder luifels, parasols of tuinhuisjes.
- Gebruik dit product **NIET** op terrasplanken of andere brandbare oppervlakken zoals droog gras, houtsnippers, bladeren of schors.
- Gebruik alleen voor het aansteken van pellets aanmaakvloeistof. Let bij het gebruik van aanmaakvloeistof op de waarschuwingen en instructies op de verpakking. Bewaar aanmaakvloeistof buiten het bereik en zicht van kinderen.
- Raak het product niet aan of verplaats het product **NIET** terwijl het aanstaat, omdat het extreem heet wordt.
- Zorg ervoor dat de brander uit de buurt van brandbare voorwerpen of brandbare vloeistoffen wordt geplaatst. Let op met het dragen van ontvlambare of losse kleding wanneer u de vuurplaats gebruikt.
- Dit product wordt gestookt op pellets of hout. Gebruik **GEEN** benzine, alcohol of soortgelijke stoffen om vuur aan te steken.
- Aan het product kan door onoplettend of onzorgvuldig gebruik onherstelbare schade ontstaan. Hanteer altijd de voorgescreven instructies.
- Het product mag tijdens gebruik **NIET** worden verplaatst (niet slepen).
- Gebruik **GEEN** water om de brand te blussen, aangezien dit schade aan de Volcano Fire pit en letsel aan de gebruiker kan veroorzaken.



LET OP!

- Houd kinderen, kwetsbare mensen en huisdieren op veilige afstand!
- Gevaar voor koolmonoxidevergiftiging! **ALLEEN** voor gebruik buitenshuis! Gebruik de vuurkorf **NIET** in gesloten ruimtes!
- Gebruik de vuurkorf nooit voor het verbranden van afval of andere ongeschikte of niet aanbevolen brandstoffen, inclusief vloeibare brandstoffen.
- Het product wordt zeer heet! Probeer de Volcano Fire pit nooit aan te raken of te verplaatsen tijdens gebruik of voordat deze volledig is afgekoeld. Elk direct contact kan leiden tot ernstig letsel, al dan niet per ongeluk. Plaats geen voorwerpen tegen de Volcano Fire pit.
- De vuurplaats moet worden beschermd tegen wind en mag niet worden gebruikt als de wind hard is.
- Inspecteer om veiligheidsredenen altijd uw product vóór gebruik op tekenen van vermoeidheid en schade, en vervang uw model indien nodig. Als u een beschadigd apparaat blijft gebruiken, kan dit persoonlijk letsel of schade aan eigendommen veroorzaken.

OPSLAG

Omdat dit model van staal is gemaakt, zal het oppervlak verouderen zodra het buiten wordt geplaatst en vanaf het eerste gebruik. Dit is te verwachten, heeft geen invloed op het gebruik en is geen productfout. Het product moet na gebruik volledig worden gereinigd en gedroogd. Bewaar het product droog in de meegeleverde reistas. Voor roest door weersomstandigheden kunnen wij niet aansprakelijk worden gesteld.




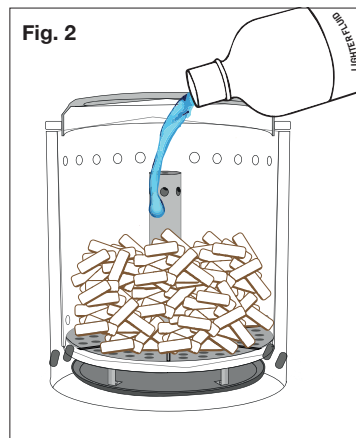
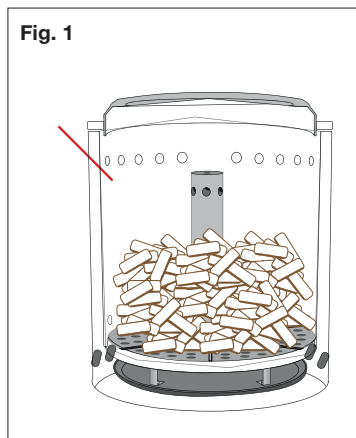
WAARSCHUWING VEILIGHEIDSVOORSCHRIFTEN: LEES DE VOLGENDE VEILIGHEIDSVOORSCHRIFTEN VOORAFGAAND AAN HET GEBRUIK VAN DIT PRODUCT

AAN DE SLAG

1. Lees vóór gebruik alle instructies en waarschuwingen.
2. Bij de Large en Extra Large modellen bevestigt u de poten met 3 schroeven aan de brander. De small en medium modellen zijn voorgemonteerd.
3. Zorg ervoor dat het product BUITEN op een permanent vlak, stabiel, hittebestendig, niet-ontvlambaar oppervlak wordt geplaatst, uit de buurt van brandbare voorwerpen.
4. Gebruik voor de tafelmodellen (klein en middelgroot) de meegeleverde beschermmat met de zwarte kant naar beneden.

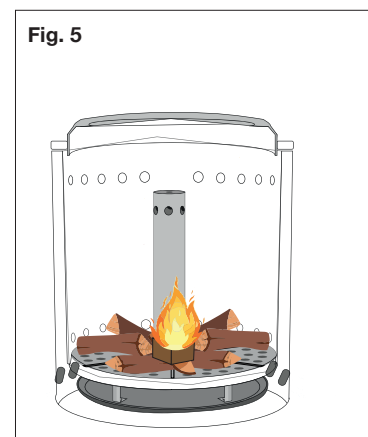
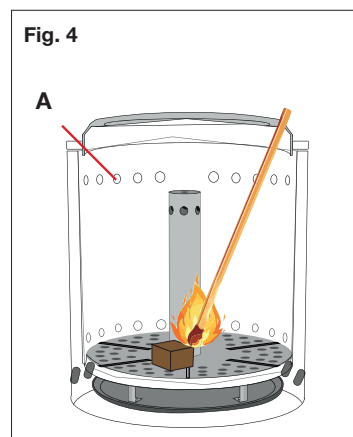
AANSTEKEN PELLETS

1. Voeg pellets toe in de verbrandingskamer van je Volcano-vuurplaats. (Fig. 1)
2. Aanmaakvloeistof toevoegen (Fig. 2). Gebruik een lange aansteker om de pelletkorrels aan te steken. (Fig. 3)
3. Wees voorzichtig bij het toevoegen van meer pelletkorrels als het vuur volledig brandt, aangezien het extreem heet wordt!



AANSTEKEN HOUT

1. Voeg een aanmaakblokje toe in de verbrandingskamer van je Volcano vuurkorf.
2. Gebruik een lange aansteker om het aanmaakblokje aan te steken. (Afb. 4)
3. Begin met het toevoegen van droog, kleiner hout (zonder schors). Laad het hout niet hoger dan de brandgaten aan de binnenkant (A), hierdoor wordt de luchtstroom afgesloten. (Afb. 5).
4. Wees voorzichtig bij het toevoegen van meer hout als het vuur volledig brandt, aangezien het extreem heet wordt!





ACHTUNG SICHERHEITSVORSCHRIFTEN: BITTE LESEN SIE DIE SICHERHEITSVORSCHRIFTEN BEVOR SIE DAS PRODUCT VERWENDEN



WARNUNG!

- Dieses Produkt ist **NUR** für den Gebrauch im **AUSSENBEREICH** bestimmt und wird während des Gebrauchs sehr heiß.
- Überladen Sie das Produkt **NICHT** mit Pellets oder Holz.
- Stellen Sie den Brenner **NICHT** in einem Abstand von 1 Meter zu brennbaren und hitzeempfindlichen Materialien oder Gegenständen auf. Stellen Sie außerdem sicher, dass von der Oberseite des Geräts aus ein Mindestabstand von 1 m eingehalten wird. Achten Sie auf überhängende Gegenstände oder Bäume.
- Benutzen Sie dieses Produkt **NICHT** als Ofen. Kochen oder bereiten Sie **KEINE** Speisen in dem Produkt zu. **NUR** gemäß Anweisung verwenden.
- Halten Sie Kinder, schutzbedürftige Personen und Haustiere während des Gebrauchs in sicherer Entfernung vom Produkt. Lassen Sie das Gerät **NICHT** unbeaufsichtigt, wenn es heiß ist.
- Verwenden Sie **KEINEN** Reiniger auf chemischer Basis, da dieser bei der nächsten Verwendung ein Feuer entzünden könnte.
- Verwenden Sie dieses Produkt **NICHT** in einem Zelt, Wohnwagen, Auto, Keller, Dachboden oder auf einem Boot oder unter Markisen, Sonnenschirmen oder Pavillons.
- Verwenden Sie dieses Produkt **NICHT** auf Terrassendielen oder anderen brennbaren Oberflächen wie trockenem Gras, Holzspänen, Blättern oder dekorativer Rinde.
- Verwenden Sie nur für Blitzkugelchen Feuerzeugflüssigkeit. Beachten Sie bei der Verwendung von Feuerzeugflüssigkeit die Warnhinweise und Hinweise auf der Verpackung. Bewahren Sie Feuerzeugflüssigkeit außerhalb der Reichweite und Sichtweite von Kindern auf.
- Berühren oder bewegen Sie das Produkt **NICHT**, während es in Betrieb ist, da es sonst extrem heiß wird.
- Stellen Sie sicher, dass der Brenner nicht in der Nähe von brennbaren Gegenständen oder brennbaren Flüssigkeiten aufgestellt ist. Seien Sie vorsichtig, wenn Sie beim Betrieb der Feuerstelle brennbare oder weite Kleidung tragen.
- Dieses Produkt wird mit Pellets oder Holz betrieben. Verwenden Sie **KEIN** Benzin, Alkohol oder ähnliche Substanzen zum Anzünden eines Feuers.
- Bei unsachgemäßer oder nachlässiger Verwendung können am Produkt irreparable Schäden entstehen. Befolgen Sie stets die vorgeschriebenen Anweisungen.
- Das Produkt darf während des Gebrauchs **NICHT** bewegt (nicht gezogen) werden.
- Verwenden Sie zum Löschen des Feuers **KEIN** Wasser, da dies zu Schäden an der Volcano-Feuerstelle und zu Verletzungen des Benutzers führen kann.



VORSICHTIG

- Halten Sie Kinder, schutzbedürftige Personen und Haustiere fern!
- Gefahr einer Kohlenmonoxidvergiftung! **NUR** für den Außenbereich! Benutzen Sie den Feuerkorb **NICHT** in geschlossenen Räumen!
- Verwenden Sie den Feuerkorb niemals zum Verbrennen von Abfall oder anderen ungeeigneten oder nicht empfohlenen Brennstoffen, einschließlich flüssiger Brennstoffe.
- Das Produkt wird sehr heiß! Versuchen Sie niemals, den Volcano Fire pit während des Gebrauchs oder bevor er vollständig abgekühlt ist, zu berühren oder zu bewegen. Jeder direkte Kontakt kann zu schweren Verletzungen führen, egal ob versehentlich oder anderweitig. Lehnen Sie keine Gegenstände gegen die Volcano Fire pit.
- Die Feuerstelle sollte vor Wind geschützt werden und bei starkem Wind nicht genutzt werden.
- Überprüfen Sie Ihr Produkt aus Sicherheitsgründen vor der Verwendung immer auf Anzeichen von Ermüdung und Beschädigung und tauschen Sie Ihr Modell bei Bedarf aus. Die weitere Verwendung eines beschädigten Geräts kann zu Personen- oder Sachschäden führen.

LAGERUNG

Da dieses Modell aus Stahl gefertigt ist, altert die Oberfläche, sobald es im Freien aufgestellt wird und beim ersten Gebrauch. Dies ist zu erwarten, beeinträchtigt die Nutzung nicht und stellt keinen Produktfehler dar. Das Produkt sollte nach Gebrauch vollständig gereinigt und getrocknet werden. Bewahren Sie das Produkt trocken in der mitgelieferten Reisetasche auf. Für witterungsbedingten Rost können wir keine Haftung übernehmen.




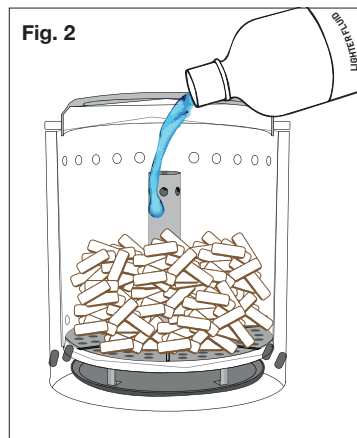
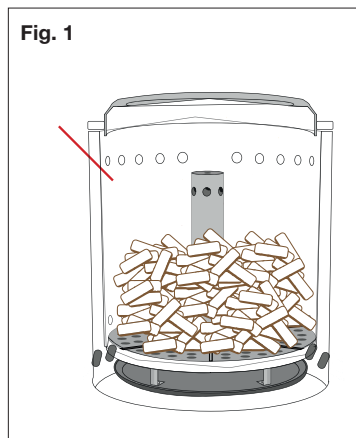
ACHTUNG SICHERHEITSVORSCHRIFTEN: BITTE LESEN SIE DIE SICHERHEITSVORSCHRIFTEN BEVOR SIE DAS PRODUCT VERWENDEN

ERSTE SCHRITTE

1. Lesen Sie vor der Verwendung alle Anweisungen und Warnhinweise.
2. Befestigen Sie bei den Modellen Large und Extra Large die Beine mit drei Schrauben am Brenner. Small und Medium Modelle sind vormontiert.
3. Stellen Sie sicher, dass das Produkt **AUSSEN** auf einer dauerhaft flachen, stabilen, hitzebeständigen und nicht brennbaren Oberfläche und fern von brennbaren Gegenständen aufgestellt wird.
4. Für die Tischmodelle (klein und mittel) verwenden Sie die mitgelieferte Schutzmatte mit der schwarzen Seite nach unten.

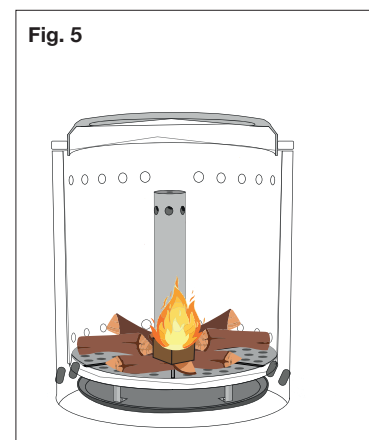
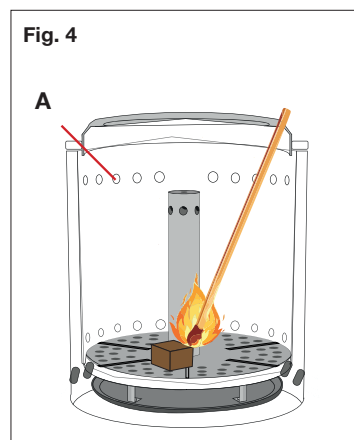
PELLETS

1. Geben Sie Pellets in die Brennkammer Ihrer Volcano-Feuerstelle. (Fig. 1)
2. Feuerzeugflüssigkeit hinzufügen (Fig. 2). Zum Anzünden der Pellets ein langes Feuerzeug verwenden. (Fig. 3)
3. Seien Sie vorsichtig, wenn Sie weitere Pellets hinzufügen, sobald das Feuer vollständig entzündet ist, da es extrem heiß wird!



HOLZ

1. Fügen Sie einen Feueranzünder in die Brennkammer Ihrer Volcano-Feuerstelle hinzu.
2. Verwenden Sie zum Anzünden des Feueranzünders ein langes Feuerzeug. (Fig. 4)
3. Beginnen Sie mit der Zugabe von trockenem, kleinerem Holz (ohne Rinde). Laden Sie das Holz nicht höher als bis zu den inneren Brennlöchern (A), da sonst der Luftstrom unterbrochen wird. (Fig. 5).
4. Seien Sie vorsichtig, wenn Sie weitere Holz hinzufügen, sobald das Feuer vollständig entzündet ist, da es extrem heiß wird!





INSTRUCTIONS DE SÉCURITÉ: VEUILLEZ LIRE CES INSTRUCTIONS DE SÉCURITÉ AVANT D'UTILISER L'APPAREIL



AVERTISSEMENT!

- Ce produit est destiné à un **USAGE EXTÉRIEUR UNIQUEMENT** et deviendra très chaud pendant son utilisation.
- **NE** surchargez **PAS** le produit avec des granulés ou du bois.
- **NE** placez **PAS** le brûleur à moins de 1 mètre de matériaux ou d'objets inflammables et sensibles à la chaleur. Assurez-vous également qu'il y a un dégagement minimum de 1 m à partir du haut de l'unité. Méfiez-vous des objets ou des arbres en surplomb.
- **NE PAS** utiliser ce produit comme fournaise. **NE PAS** cuisiner ni préparer d'aliments dans le produit. Utilisez **UNIQUEMENT** comme indiqué.
- Gardez les enfants, les personnes vulnérables et les animaux domestiques à une distance sûre du produit lors de son utilisation. **NE PAS** laisser sans surveillance lorsqu'il fait chaud.
- **NE PAS** utiliser de nettoyant à base de produits chimiques car cela pourrait allumer une flamme lors de la prochaine utilisation.
- **NE PAS** utiliser ce produit dans une tente, une caravane, une voiture, une cave, un loft ou sur un bateau ou sous des auvents, parasols ou tonnelles.
- **NE PAS** utiliser ce produit sur une terrasse ou toute autre surface inflammable telle que de l'herbe sèche, des copeaux de bois, des feuilles ou de l'écorce décorative.
- Uniquement pour les boulettes de foudre, utilisez de l'essence à briquet. Faites attention aux avertissements et aux instructions figurant sur l'emballage lorsque vous utilisez de l'essence à briquet. Conservez l'essence à briquet hors de la portée et de la vue des enfants.
- **NE PAS** manipuler ou déplacer le produit lorsqu'il est allumé car il deviendra extrêmement chaud.
- Assurez-vous que le brûleur est éloigné des objets ou des liquides inflammables. Soyez prudent lorsque vous portez des vêtements inflammables ou amples lorsque vous utilisez le foyer.
- Ce produit est alimenté par des pellets ou du bois. N'utilisez **PAS** d'essence, d'alcool ou de substances similaires pour allumer un feu.
- Des dommages irréparables au produit peuvent être causés par une utilisation inappropriée ou imprudente. Respectez toujours les instructions prescrites.
- Le produit ne doit **PAS** être déplacé (ne pas traîner) pendant son utilisation.
- **NE PAS** utiliser d'eau pour éteindre le feu car cela pourrait endommager le foyer Volcano ainsi que blesser l'utilisateur.



ATTENTION!

- Gardez les enfants, les personnes vulnérables et les animaux domestiques à distance de sécurité !
- Risque d'intoxication au monoxyde de carbone ! **UNIQUEMENT** pour une utilisation en extérieur ! **NE PAS** utiliser le brasero dans des pièces fermées !
- N'utilisez jamais le brasero pour brûler des déchets ou tout autre combustible inapproprié ou non recommandé, y compris des combustibles liquides.
- Le produit deviendra très chaud ! N'essayez jamais de toucher ou de déplacer le Volcano Fire pit pendant l'utilisation ou avant qu'il n'ait complètement refroidi. Tout contact direct peut entraîner des blessures graves, accidentelles ou non. N'appuyez aucun objet contre le Volcano Fire pit.
- Le foyer doit être protégé du vent et ne pas être utilisé lorsque le vent souffle fort.
- Pour des raisons de sécurité, inspectez toujours votre produit avant utilisation pour détecter tout signe de fatigue et de dommage, et remplacez votre modèle si nécessaire. Continuer à utiliser un appareil endommagé pourrait provoquer des blessures ou des dommages matériels.

STOCKAGE

Ce modèle étant en acier, la surface vieillira dès sa mise en extérieur et dès la première utilisation. Ceci est normal, n'affecte pas l'utilisation et ne constitue pas un défaut du produit. Le produit doit être complètement nettoyé et séché après utilisation. Conservez le produit au sec dans le sac de voyage fourni. Nous ne pouvons être tenus responsables de la rouille due aux conditions météorologiques.




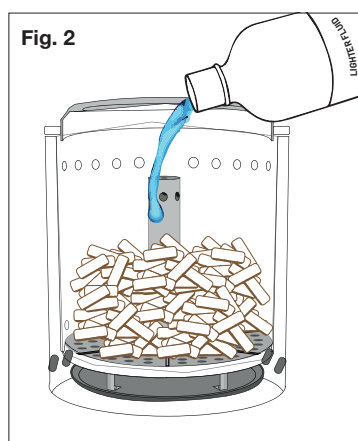
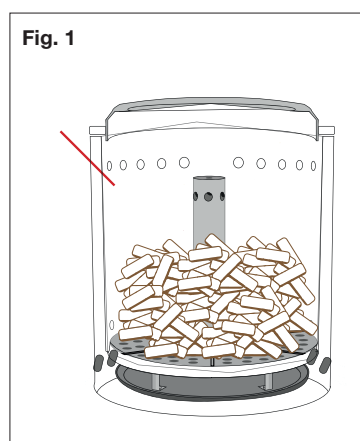
INSTRUCTIONS DE SÉCURITÉ: VEUILLEZ LIRE CES INSTRUCTIONS DE SÉCURITÉ AVANT D'UTILISER L'APPAREIL

COMMENCER

1. Lisez toutes les instructions et avertissements avant utilisation.
2. Pour les modèles Large et Extra Large, fixez les pieds au brûleur avec 3 vis. Les modèles Small et Medium sont pré-assemblés et ne nécessitent aucun assemblage.
3. Assurez-vous que le produit est positionné à l'EXTÉRIEUR sur une surface permanente plane, stable, résistante à la chaleur et ininflammable, à l'écart des objets inflammables.
4. Pour les modèles de table (petit et moyen) utilisez le tapis de protection fourni avec la face noire vers le bas.


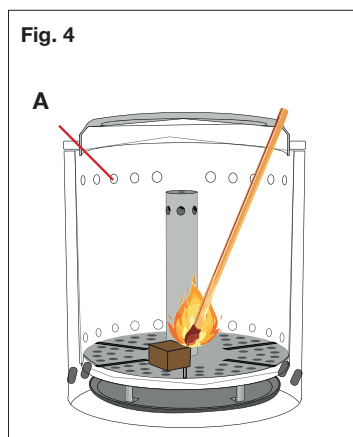
PELLETS

1. Ajoutez des granulés dans la chambre de combustion de votre foyer Volcano. (Fig. 1)
2. Ajoutez de l'essence à briquet (Fig. 2). Utilisez un long briquet pour allumer les pellets. (Fig.3)
3. Soyez prudent lorsque vous ajoutez des pellets une fois que le feu est complètement allumé car il deviendra extrêmement chaud !



BOIS

1. Ajoutez un allume-feu dans la chambre de combustion de votre foyer Volcano.
2. Utilisez un long briquet pour allumer l'allume-feu. (Fig.4)
3. Commencez à ajouter du bois sec et plus petit (sans écorce). Ne chargez pas le bois plus haut que les trous de combustion intérieurs (A), cela couperait le flux d'air. (Fig.5).
4. Soyez prudent lorsque vous ajoutez des bois une fois que le feu est complètement allumé car il deviendra extrêmement chaud !





OutTrade BV

Meeleweg 76 – 7711 EP Nieuwleusen

The Netherlands Tel. +31 (0)529-48 28 08 info@outtrade.eu

www.outtrade.eu

MADE IN P.R.C.